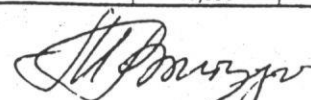


№ п/п	Статьи расходов	2018 год			
		Предложение предприятия	Предложение ДТ ПК	1 полугодие	2 полугодие
		всего	всего	55%	45%
<b>Затраты, тыс.руб.</b>					
<b>1</b>	<b>Расчет подконтрольных расходов, тыс. руб.</b>				
1.1	Материальные затраты, в т.ч.	33634,31	32325,09	17778,80	14546,29
	Сырье и материалы	0,00	0,00	0,00	0,00
	Топливо (ГСМ)	0,00	0,00	0,00	0,00
1.2	Работы и услуги производственного характера, в т.ч.	14077,22	13529,26	7441,09	6088,17
	ремонт (подряд)	0,00	0,00	0,00	0,00
1.3	Расходы на оплату труда, в т.ч.	123515,87	118708,01	65289,40	53418,60
	численность, чел.	249	243		
	Средняя з/плата, руб./чел.	41337,30	40709,19		
1.4	Прочие затраты всего, в т.ч.	7537,75	7244,34	3984,39	3259,96
	охрана труда	114,53	1097,10	603,40	493,69
	командировочные и представительские расходы	655,72	630,20	346,61	283,59
	обучение персонала	72,85	70,01	38,51	31,51
	страхование	175,69	168,85	92,87	75,98
	информационные, юридические, консультационные услуги, программное обеспечение	382,57	367,68	202,22	165,45
	услуги почты, связи, СМИ	585,73	562,93	309,61	253,32
	услуги банков	0,00	0,00	0,00	0,00
	оплата коммунальных услуг	3761,05	3614,65	1988,06	1626,59
	прочие услуги сторонних организаций (охрана)	0,00	0,00	0,00	0,00
	канцелярские товары	347,31	333,79	183,58	150,20
	проведение аудита	415,32	399,15	219,53	179,62
	другие прочие расходы	0,00	0,00	0,00	0,00
1.5	Энергия, в т.ч.	0,00	0,00	0,00	0,00
	на хозяйственные нужды	0,00	0,00	0,00	0,00
1.6	Расходы из прибыли: - социального характера	425,05	408,50	224,68	183,83
	-на обслуживание заемных средств	0,00	0,00	0,00	0,00
	<b>ИТОГО подконтрольных расходов</b>	<b>179190,20</b>	<b>172215,21</b>	<b>94718,36</b>	<b>77496,84</b>
<b>2</b>	<b>Расчет неподконтрольных расходов, тыс. руб.</b>				
2.1	Амортизация основных средств	14640,70	12379,19	6808,55	5570,64
2.2	Отчисления на социальные нужды	37054,76	36087,23	19847,98	16239,26
	размер страхового тарифа, %	30	30,40	16,72	13,68
2.3	Налоги и другие обязательные платежи, в т.ч.	7928,85	7928,62	4360,74	3567,88
	налог на землю	210,40	210,33	115,68	94,65
	транспортный налог	183,60	120,36	66,20	54,16
	налог на имущество	2273,60	2235,86	1229,72	1006,14
	налог на прибыль, в т.ч.:	5261,25	5362,07	2949,14	2412,93
	налог на прибыль на кап. вложения	5261,25	5261,25	2893,69	2367,56
	плата за загрязнение окружающей среды	0,00	0,00	0,00	0,00
2.4	Аренда имущества, в т.ч.	10419,51	9724,09	5348,25	4375,84
	аренда электросетевого комплекса	10419,51	8967,66	4932,21	4035,45
2.5	Прибыль на развитие производства, в т.ч.	21045,00	21045,00	11574,75	9470,25
	прибыль на капитальные вложения	21045,00	21045,00	11574,75	9470,25
	прибыль на прочие цели	0,00	0,00	0,00	0,00
2.6	Расходы связанные с компенсацией выпадающих доходов от льготного технологического присоединения в т.ч.: факт за 2016 год - 6294,97; план - 5000,0	10474,05	11294,97	6212,23	5082,74
	<b>ИТОГО неподконтрольных расходов</b>	<b>101562,87</b>	<b>98459,10</b>	<b>54152,51</b>	<b>44306,60</b>
<b>3</b>	<b>Расходы, связанные с компенсацией незапланированных расходов или полученного избытка (разница стоимости потерь (-5071,17); неисполнение ИП (-2366,71) и (-5600,0) полученный избыток (сверхприбыль)</b>	<b>13068,68</b>	<b>-13037,87</b>	<b>-7170,83</b>	<b>-5867,04</b>
	Необходимая валовая выручка (НВВ) всего (тыс. руб.)	293821,75	257636,44	141700,04	115936,40
	НВВ(база)	243972,77	233073,09		
	доля ИП от НВВ, %	9,011	9,391		
	количество затрат на 1 У.Е (без ИП и корректировок)		41,155		


Уполномоченный по делу - главный консультант отдела  
регулирования тарифов на электрическую энергию


 М.С. Высторопец

Главный специалист - эксперт отдела регулирования тарифов на  
электрическую энергию

 В.Л. Васюкова

Ведущий специалист первого разряда отдела правовой экспертизы  
и административно - правового сопровождения

Приморского края  
Копия верна  
Подпись 

 М.В. Сурмач